

# SATURNO LINE



这两个型号,创建了GDO行业,他们有别于其他型号,因为更新性设计和功能强调在某些特点:

-最新一代控制面板,提供能够记住20个工作模式,内部结构没有室但表面适合更好的卫生工作。

-完全可拆卸密封条与我们的机器,创新符合可靠性,这一直是我们的真空包装机的特点。



These two models, have been created for the GDO sector, they distinguish themselves from others for their innovative design and functions highlighted in some distinctive features:

- Latest generation control panel that offers the ability to memorize 20 working programs
- Inner structure without chamber but with a work surface ideal for better hygiene.
- Fully removable sealing bars

With our machines, innovation meets reliability that has always characterized our vacuum packing machines.



Ce sont deux modèles, conçus pour le secteur de la distribution à grande échelle, qui se distinguent par leur caractère innovant immédiatement détectable grâce à:

- Leur panneau des commandes de dernière génération qui permet de mémoriser jusqu'à 20 programmes de travail
- Leur structure intérieure prive de cuve mais une surface plane de travail qui facilite tout nettoyage à la fin du travail
- Les barres de soudure entièrement amovibles qui permettent un nettoyage immédiat et complet de la chambre du vide.

L'innovation rencontre donc la fiabilité qui a toujours marqué nos emballages s/s vide à comptoir.



Estos dos modelos, que se dirigen a las cadenas de supermercados, se destacan para algunas características innovadoras:

- Panel de mandos de última generación que ofrece la posibilidad de memorizar 20 programas de trabajo
- Mueble sin cuba sino con plano de trabajo que ayuda la sencillez de la limpieza
- Barras soldantes removibles por completo

La innovación encuentra la fiabilidad que contrasta desde siempre nuestros modelos de envasadoras al vacío de campana.




Diese zwei Modelle heben sich durch innovative Merkmale hervor:

- Neuer digitale Bedienfelder mit 20 Arbeitsprogrammen
- Innere Kammer ohne Wanne mit einem praktischen Arbeitsflach, um die Maschine komplett und schnell zu reinigen.
- Abnehmbare Schweißbalken

Innovation harmoniert mit Zuverlässigkeit, die stets eine der Stärken unseren Kammermaschinen ist.



S A T U R N O L I N E



CLEAN 33



CLEAN 43

型号 model modèles modelo Modelle	机器尺寸 overall dimension dim. d'encombrement dimensiones Größe	腔体尺寸 size of the chamber dim. de la chambre dim. de la càmara Kammergröße	封口长度 sealing bar barre de soudure barra soldante Schweißleiste	真空泵 vacuum pump pompe du vide bomba de vacío Vakuumpumpe	电压 voltage voltage tensión Spannung
Clean 33	440X490X385 H	350X360X140 H	mm 330	Q= 8/9.6 m³h-OIL	230 V/50-60 Hz
Clean 43	550X580X425 H	450X460X140 H	mm 430	Q= 20/24 m³h-OIL	230 V/50-60 Hz

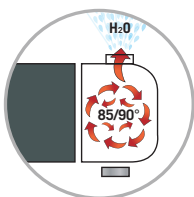


## 标准功能只适用于腔体式封口机

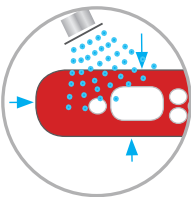
### STANDARD FUNCTION ONLY FOR CHAMBER MACHINES



多功能数字面板-  
10prg Multifunction  
digital panel 10 PRG



油泵自动清洗系统  
Oil made auto cleaning system



防水控制面板  
Waterproof control Panel



机身可90°打开  
90° openable carter



采用无线活塞密封  
Sealing with cableless  
pistons



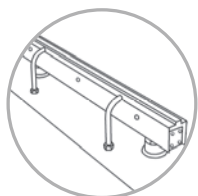
连接vac系统  
Connection for the  
gastrovac system



电子软真空  
Electronic soft vacuum

## 选配项功能只适用于腔体式封口机

### OPTIONALS ONLY FOR CHAMBER MACHINES



怠速气体排放装  
置 Arrangement  
for idle gas




安装打印机  
Printer installation



泵指定品牌Busch  
Busch Pump



真空传感器  
Vacuum sensor



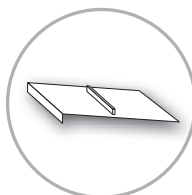
产品越出切条  
Exceeding cutting bar



盖钩  
Lid Hook



移动工作台  
Charriot on wheels



斜面平台针对液体  
Inclined plane for liquids



电压和特殊频率  
Voltage and speciale frequency



